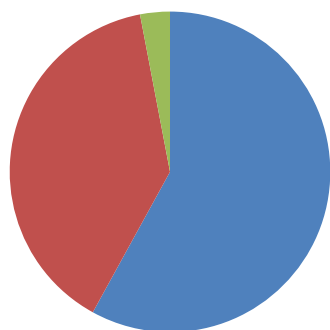
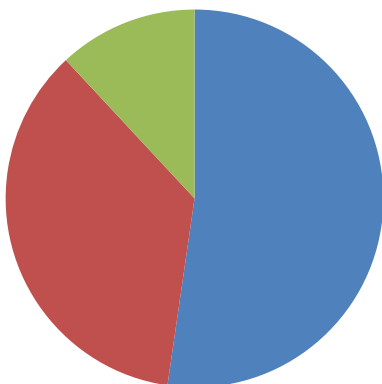


**Диаграмма мониторинга эффективности образовательного процесса/промежуточный контроль II полугодие 2017 - 2018 учебного года (бюджет)**



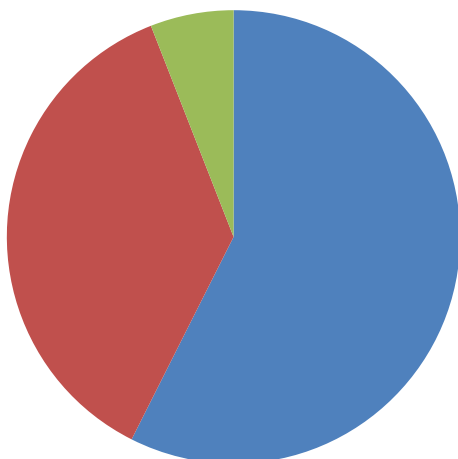
- Высокий уровень - 177(58%)
- Средний уровень - 120(39%)
- Низкий уровень - 10(3%)

**Диаграмма мониторинга эффективности образовательного процесса/итоговый контроль 2017 - 2018 учебного года  
Бюджет**



- Высокий уровень - 180(57%)
- Средний уровень - 123(39%)
- Низкий уровень - 13(4%)

**Внебюджет**



- Высокий уровень - 71(58%)
- Средний уровень - 45(37%)
- Низкий уровень - 7(6%)